

Componenti il Consiglio di Dipartimento:

Professori di ruolo 1ª fascia: n.12
Professori di ruolo 2ª fascia: n.23
Ricercatori: n.21
Rappresentanti dottorandi: n.1
Studenti Commissione Paritetica:5

Sono presenti:

Professori di ruolo 1ª fascia: Ballistreri A, Castelli F, Chiacchio U Corsaro A., Grassi A, Pignatello R, Puglisi G, Renis M., (Ronsisvalle G. entra in aula alle ore 10.50 (punto n. 1 SUA), Santagati NA.

Professori di ruolo 2ª fascia: Acquaviva R, Campisi A, Copani A., Chiechio S., Di Giacomo C, Lombardo GM, Marrazzo A. Panico AM, Pappalardo F, Pappalardo MS, Prezzavento O., Puglia C, Rescifina A, Romeo G, Russo A, Salerno L, Siracusa MA, Sorrenti V, Sortino S, Vanella L.

Ricercatori: Barbagallo I.A., Carbone C, Forte G, Lanza G. Montenegro L, Musumeci T, Parenti C., Pasquinucci L, Pittalà V, Raciti G, Ronsisvalle S, Sarpietro MG, Spadaro A.

Rappresentante dottorandi:
Studenti Commissione Paritetica:

Sono assenti giustificati:

Professori di ruolo 1ª fascia:
Professori di ruolo 2ª fascia:
Ricercatori: Aricò G., Modica M.N., Pistarà V.,
Rappresentante dottorandi:
Studenti Commissione Paritetica: Chiarenza F.,

Sono assenti:

Professori di ruolo 1ª fascia: Barcellona ML., Bonina F.P..
Professori di ruolo 2ª fascia: Rizzo M., Russo A., Santagati A.,
Ricercatori: Amata E.,
Rappresentante dottorandi: Zuccarello E.
Studenti Commissione Paritetica: Di Pasquale A.L., La Porta G. Oliva L. Pappalardo E.,

Presiede il Prof. Giovanni Puglisi, Direttore del Dipartimento, svolge le funzioni di Segretario la Dott.ssa Teresa Musumeci.

Sono stati invitati all'adunanza il Sig. Fabio Lo Iacono e la Dott.ssa Anna Maria Amendolia. Il Direttore, constatata la validità della convocazione e della costituzione dell'adunanza, dichiara aperta la seduta alle ore 10.10.

ORDINE DEL GIORNO

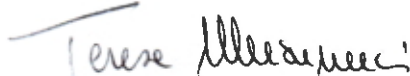
Comunicazioni;

1. Approvazione quadri SUA: CdS Farmacia, CTF, SFA.

Punti aggiuntivi:

1. Richiesta chiamata diretta Professore associato operante all'estero.

IL SEGRETARIO



IL DIRETTORE



Il Direttore chiede di poter anticipare la discussione del punto aggiuntivo successivamente alle comunicazioni.

Il Consiglio unanime approva

Comunicazioni

Il Direttore comunica che, con Decreto Rettorale n. 3042 del 14 settembre 2015, è stato istituito il Centro di Servizi d'Ateneo per la ricerca e l'innovazione in Bio e Nano- tecnologie — BRIT ed è stato emanato il relativo regolamento, che è stato inviato via mail a tutti i componenti del Dipartimento.

Il Direttore comunica che la commissione giudicatrice per il concorso relativo al settore 03/B1-CHIM/03 è composta dai proff.: Tarantelli Francesco (Università di Perugia) e Giamello Elio (Università di Torino); i membri supplenti sono: Micheloni Mauro Sergio (Università di Urbino "Carlo Bo") e Monsù Scolaro Luigi (Univerità di Messina)

1. punto aggiuntivo. Richiesta chiamata diretta Professore Associato operante all'estero.

Il Direttore, sentiti i colleghi delle aree Chimica e Biologica afferenti al Dipartimento, ha manifestato, al Magnifico Rettore dell'Università di Catania, l'interesse del Dipartimento di Scienze del Farmaco alla chiamata diretta del Professore Associato Piergiorgio Percipalle, da inquadrare visto il curriculum vitae e la produzione scientifica nel SSD BIO/11 (Biologia Molecolare).

Il Prof. Piergiorgio Percipalle riveste attualmente il ruolo di Prof. Associato alla New York University Abu Dhabi e di Guest Professor alla Stockholm University (Sweden).

Il settore BIO/11 è presente didatticamente nei CdS del ns. Dipartimento, senza che vi sia un docente afferente al dipartimento.

Si richiede pertanto di approvare la richiesta di chiamata diretta del prof. Percipalle.

Il Consiglio unanime approva - astenuto il prof. Chiacchio Ugo

In allegato gli interventi della prof.ssa Renis

1. Approvazione quadri SUA: CdS Farmacia, CTF, SFA.

Il Direttore illustra brevemente al Consiglio la Scheda Unica d'Ateneo (SUA) riguardante i corsi di laurea e laurea magistrale enumerando i quadri (B2.a, B2.b, B2.c, B3, B6, B7, C1, C2, e C3) che devono essere compilati entro il 30 settembre p.v.

In particolare, i quadri B2.a (Calendario del CdS e orario attività formative), B2.b (Calendario degli esami di profitto), B2.c (Calendario sessioni della prova finale) e B3 (Docenti titolari di insegnamento) sono di competenza dei servizi didattici del P.A.C. 4. Nei campi corrispondenti ai quadri succitati, per ciascuno dei CdS, verranno inseriti i collegamenti ipertestuali (hyperlink) che rimandano alle pagine web contenenti le informazioni richieste.

Si precisa che i dati relativi alla valutazione degli insegnamenti per l'A.A. 2014-15 da parte degli studenti, saranno resi disponibili a partire dal giorno 8 ottobre 2015 al link http://www.rett.unict.it/nucleo/val_did/anno_1415/index.php e che tale link verrà inserito, a cura dell'area della didattica d'ateneo, nell'apposita sezione B6 della Scheda SUA-CdS di ciascun Corso di Studi entro la scadenza prefissata del 25 settembre p.v., salvo poi essere attivato a partire dal sopradetto giorno 8 ottobre 2015, così come comunicato dal Presidio di Qualità.

Il Direttore invita i Proff. Castelli Francesco, Prezavento Orazio e Russo Alessandra a esporre i dati rispettivamente per i CdS in Chimica e Tecnologia Farmaceutiche, Farmacia e Scienze Farmaceutiche Applicate.

IL SEGRETARIO



IL DIRETTORE



Il Prof. Castelli illustra i quadri della scheda SUA 2014 (B2.a, B2.b, B2.c, B3, B6, B7, C1, C2, e C3) per il CdS in Chimica e Tecnologia Farmaceutiche, facendo presente che i quadri B2.a, B2.b, B2.c, e B3 sono di competenza dei servizi didattici del PAC. Quindi, sottopone all'attenzione del Consiglio i quadri B6, B7, C1, C2, e C3.

Quadro B6: Opinioni Studenti

Dall'anno accademico 2013-14, l'Ateneo rileva le opinioni degli studenti e dei docenti sull'attività didattica esclusivamente attraverso una procedura on-line. Aderendo alle indicazioni fornite da ANVUR utilizza i modelli prescritti nelle linee guida del 6 novembre 2013 e, fin dalla prima applicazione, somministra tutte le schede proposte per la rilevazione delle opinioni degli studenti (schede 1/3; schede 2/4, facoltative) e dei docenti (scheda 7, facoltativa).

L'applicativo web, disponibile una volta effettuato l'accesso protetto nel portale dedicato agli studenti e ai docenti, consente di esprimere la propria opinione in pochi click ed in momenti successivi.

All'iscrizione, dal 2° anno in poi, è richiesta la compilazione della scheda di sintesi del Corso di Studio e una scheda di analisi per ciascun esame di profitto sostenuto nell'anno precedente. A partire dai 2/3 delle lezioni programmate (scheda studenti e scheda docenti) e fino alla prima sessione di esami (scheda docenti), è richiesta la compilazione delle schede previste per la valutazione degli insegnamenti frequentati (studente) o tenuti (docente). E' comunque obbligatorio, per gli studenti che non lo avessero fatto nella finestra temporale prevista, compilare la scheda di ciascun insegnamento (scheda studenti frequentanti o non frequentanti), prima di sostenere il relativo esame. Per i docenti si tratta di un dovere istituzionale. Per gli studenti, all'accesso il sistema mostra gli insegnamenti per i quali non sono stati ancora sostenuti gli esami, in relazione al proprio piano di studi, all'anno di iscrizione ed alla carriera universitaria maturata; prima di esprimere le proprie opinioni, per ciascun insegnamento lo studente deve innanzitutto scegliere, sotto la propria responsabilità, se dichiararsi frequentante (deve aver seguito almeno il 50% delle lezioni previste) o meno e compilare la scheda corretta; in ciascun caso, lo studente potrà esprimere le proprie opinioni sull'attività didattica svolta nell'Ateneo. Alla fine del processo, e in coerenza con i contenuti ed i tempi proposti da ANVUR, l'Ateneo distribuisce agli interessati (docenti, presidenti di CdS, direttori di Dipartimento) il report di sintesi dei giudizi, che vengono pubblicati in una pagina web dedicata e accessibile del portale d'Ateneo per darne la massima diffusione. I risultati delle rilevazioni sono inoltre fondamentali strumenti di conoscenza e riflessione per il gruppo di Assicurazione della Qualità di ciascun Corso di Studio al momento della redazione del rapporto di riesame. Dall'A.A. 2014/2015 sono in vigore le Linee guida alla compilazione delle schede di rilevazione delle opinioni sulla didattica, consultabili al link:

<http://www.unict.it/sites/default/files/LG%20schede%20rilevazione%20OPIS%20def.pdf>

La ricognizione delle opinioni dei laureandi sul Corso di Studio nel suo complesso è basata sugli appositi questionari raccolti da AlmaLaurea.

Quadro B7: Opinioni dei laureati

Opinione dei laureati: dati estrapolati da Alma Laurea

Il Collettivo selezionato si riferisce a laureati di specialistica in Chimica e Tecnologia Farmaceutiche nell'anno 2014

Dai dati di Alma Laurea risulta che i laureati in Chimica e Tecnologia Farmaceutiche (14/S) nell'anno 2014 sono stati 54 ed hanno compilato il questionario 53 studenti.

IL SEGRETARIO

Terese M... ..

IL DIRETTORE

[Firma]

UNIVERSITÀ DEGLI STUDI DI CATANIA
CONSIGLIO DI DIPARTIMENTO DI SCIENZE DEL FARMACO

Verb. N. 12 Adunanza del 22 settembre 2015

pag. 4

| | |
|---|------|
| Sono complessivamente soddisfatti del corso di laurea (%) | |
| Decisamente si | 20,8 |
| Più si che no | 49,1 |
| Sono soddisfatti dei rapporti con i docenti in generale? (%) | |
| Decisamente si | 1,9 |
| Più si che no | 54,7 |
| Valutazione delle aule (%) | |
| Sempre o quasi sempre adeguate | --- |
| Spesso adeguate | 50,9 |
| Valutazione delle postazioni informatiche (%) | |
| Erano presenti e in numero adeguato | ---- |
| Erano presenti ma in numero inadeguato | 43,4 |
| Valutazione delle biblioteche | |
| Decisamente positiva | 9,4 |
| Abbastanza positiva | 67,9 |
| Ritengono che il carico di studio degli insegnamenti sia stato sostenibile (%) | |
| Decisamente si | 7,5 |
| Più si che no | 56,6 |
| Si iscriverebbero di nuovo all'università? % | |
| Si, allo stesso corso dell'Ateneo | 37,7 |
| Si, ma ad un altro corso dell'Ateneo | 3,8 |
| Si, allo stesso corso ma in un altro Ateneo | 49,1 |
| Si, ma ad un altro corso ed in un altro Ateneo | 5,7 |
| Non si iscriverebbero più all'università | 1,9 |

Quadro C1: Dati di ingresso, di percorso e di uscita

Nell'A.A. 2012/13, si sono immatricolati 133 studenti su 382 domande presentate come prima scelta, 368 i candidati presenti alla prova. Ammissibili senza OFA 174, con OFA 194.

Nell'A.A. 2013/14, si sono immatricolati 126 studenti su 250 domande presentate come prima scelta, 240 i candidati presenti alla prova. Ammissibili senza OFA 128, con OFA 112.

Nell'A.A. 2014/15, si sono immatricolati 134 studenti su 226 domande presentate come prima scelta, 216 i candidati presenti alla prova. Ammissibili senza OFA 132, con OFA 84.

Coorte A.A. 2012-13: 133 studenti immatricolati. 132 studenti provengono dalla stessa regione, 1 residente in altra regione.

31 studenti provengono da licei classici, 88 da quelli scientifici, 1 da quelli linguistici e i rimanenti da altri istituti.

20 studenti hanno un voto di maturità pari a 100, 30 tra 90 e 99 e 83 tra 60 e 89.

Al I anno 49 studenti (36,8%) lasciano il corso. Dei rimanenti 84, 78 passano al II anno in corso (A.A. 2013-2014), mentre, 6 sono gli iscritti al I anno ripetente.

Nell'A.A. 2014-2015 hanno i crediti sufficienti per passare al III anno in corso 38 studenti, mentre, 3 al II anno in corso e 17 al II ripetente ed 1 al primo anno ripetente. 25 sono gli abbandoni in totale.

IL SEGRETARIO

Teodoro M... ..

IL DIRETTORE

[Firma]

UNIVERSITÀ DEGLI STUDI DI CATANIA
CONSIGLIO DI DIPARTIMENTO DI SCIENZE DEL FARMACO

Verb. N. 12 Adunanza del 22 settembre 2015

pag. 5

Dei 133 immatricolati nell'A.A. 2012-2013, 10 studenti non hanno conseguito crediti, 27 hanno conseguito tra 1 e 30 CFU e 96 tra 31 e 60. Dei 78 studenti iscritti al II anno in corso (A.A. 2013-2014), 32 tra 31 e 60 CFU, 45 tra 61 e 90 CFU e 7 tra 91 e 120.

Nell'A.A. 2014-2015 dei 38 studenti in corso 2 hanno un numero di CFU compreso tra 61 e 90, 34 tra 91 e 120 e, 2 tra 121 e 150. I

Coorte A.A. 2013-14: 126 studenti immatricolati. 123 studenti provengono dalla stessa regione e 1 da altra regione e 2 stranieri.

33 studenti provengono da licei classici, 73 da quelli scientifici, 5 da quelli linguistici e i rimanenti da altri istituti.

13 studenti hanno un voto di maturità pari a 100, 21 tra 90 e 99 e 92 tra 60 e 89.

Dei 126 immatricolati, dati disponibili al 1 settembre 2015 nell'A.A. 20 studenti non hanno conseguito crediti, 26 hanno conseguito tra 1 e 30 CFU e 80 tra 31 e 60.

Al I anno 42 studenti (33,3%) lasciano il corso. Dei rimanenti 84, 71 passano al II anno in corso (A.A. 2014-2015), mentre, 13 sono gli iscritti al I anno ripetente.

Dei 71 studenti iscritti al II anno in corso (A.A. 2014-2015), 24 tra 31 e 60 CFU, 41 tra 61 e 90 CFU e 6 tra 91 e 120.

Coorte A.A. 2014-15: 134 studenti immatricolati. 133 studenti provengono dalla stessa regione e 1 stranieri.

31 studenti provengono da licei classici, 80 da quelli scientifici, 4 da quelli linguistici e i rimanenti da altri istituti.

28 studenti hanno un voto di maturità pari a 100, 25 tra 90 e 99 e 81 tra 60 e 89.

Dei 134 immatricolati, dati disponibili al 1 settembre 2015 nell'A.A. 27 studenti non hanno conseguito crediti, 45 hanno conseguito tra 1 e 30 CFU e 62 tra 31 e 60.

| | <i>Coorte 2014-15</i> | | <i>Coorte 2013-14</i> | | <i>Coorte 2012-13</i> | |
|---|-----------------------|-------------------|-----------------------|-------------------|-----------------------|-------------------|
| | <i>In corso: 134</i> | | <i>In corso: 126</i> | | <i>In corso: 133</i> | |
| Primo Anno | Esami | Voto medio | Esami | Voto medio | Esami | Voto medio |
| Anatomia umana | 50 | 26,4 | 75 | 26,9 | 76 | 26,8 |
| Biologia vegetale e Biologia animale /biologia molecolare | 80 | 26,2 | 77 | 25,8 | | |
| Biologia animale e Biologia vegetale | | | | | 107 | 27,6 |
| Biologia molecolare | | | | | 84 | 23,6 |
| Chimica gen. ed inorganica I | 29 | 21,7 | 26 | 21,0 | 12 | 21,3 |
| Fisica | 89 | 23,0 | 84 | 22,8 | 95 | 21,8 |
| Informatica | 93 | | 87 | -- | 91 | -- |
| Lingua inglese | 81 | | 73 | -- | 96 | -- |
| matematica | 64 | 21,4 | 75 | 22,1 | 89 | 21,7 |
| Secondo Anno | | | <i>Anno 2014-2015</i> | | <i>Anno 2013-2014</i> | |
| | | | <i>In corso: 71</i> | | <i>In corso: 78</i> | |
| Biochimica | | | 1 | 18,0 | 52 | 26,0 |
| Chimica analitica e Chimica metallorg. | | | | | 3 | 22,7 |

IL SEGRETARIO

Terese M. M. M. M. M.

IL DIRETTORE

[Signature]

UNIVERSITÀ DEGLI STUDI DI CATANIA
CONSIGLIO DI DIPARTIMENTO DI SCIENZE DEL FARMACO

Verb. N. 12 Adunanza del 22 settembre 2015

pag. 6

**Quadro
C2:
Efficaci
a
Esterna**

I dati si riferiscono all'indagine effettuata da Almalaurea: anno d'indagine 2014

Ad 1 anno dalla laurea:

I laureati sono 40. Gli intervistati sono 37.

Il 70,3% ha partecipato ad almeno un'attività di formazione. Il 32,4% del collettivo selezionato

| | | | | | |
|--|--|--|----|------|--------------------------------|
| Chimica Analitica | | | 5 | 23,4 | |
| Chimica Fisica | | | 18 | 22,9 | 29 |
| Chim Gen Inorg 2 | | | 44 | 23,7 | |
| Chimica Organica I | | | 0 | 0 | 0 |
| Farmacognosia | | | 60 | 26,0 | 55 |
| Laboratorio Analisi dei Farmaci I | | | 35 | 26,6 | 41 |
| Microbiologia | | | 57 | 26,2 | 61 |
| Terzo Anno | | | | | <i>Anno 2014 In corso:</i> |
| Analisi correlative struttura-attività | | | | | 5 |
| Chimica farmaceutica toss. | | | | | 0 |
| Chimica Organica II | | | | | 0 |
| Fisiologia generale | | | | | 0 |
| Patologia generale | | | | | 0 |
| Laboratorio analisi dei farmaci II | | | | | 10 |
| Metodi fisici in chimica organica | | | | | 1 |
| Tecnologia, socioecon. e leg. Farm. con lab. | | | | | 10 |

lavora, il 16,2% non lavora e non cerca lavoro ed il 51,4% non lavora ma cerca lavoro.

Il 58,3% lavora in forma stabile.

Per quanto riguarda il settore di attività, l'100% del collettivo selezionato lavora nel privato.

In relazione al ramo di attività economica, l'8,3% lavora nell'industria chimica/energia, il 50,0% lavora nel commercio, il 25,0% lavora nell'istruzione e ricerca.

Il 25,0% ritiene che utilizza le competenze acquisite con la laurea in misura elevata; il 58,3% ritiene che la laurea sia molto efficace per il lavoro svolto ed il livello di soddisfazione per il lavoro svolto è 7,3/10

A 3 anni dalla laurea:

I laureati sono 41. Gli intervistati sono 30. Il 73,3% ha partecipato ad almeno un'attività di formazione. Il 56,7% del collettivo selezionato lavora, il 10,0% non lavora e non cerca lavoro ed il 33,3% non lavora ma cerca lavoro.

Il 52,9% lavora in forma stabile.

Per quanto riguarda il settore di attività, il 94,1% del collettivo selezionato lavora nel privato e il 5,9% lavora nel non profit.

Per quanto riguarda il ramo di attività, l'11,8% lavora nell'industria chimica/energia, il 5,9% lavora nell'istruzione e ricerca, il 58,8% lavora nel commercio e il 17,6% lavora nella sanità ed il 5,9% nell'informatica.

Il 35,3% ritiene che utilizza le competenze acquisite con la laurea in misura elevata; Il 75,0% ritiene che la laurea è molto efficace per il lavoro svolto; il livello di soddisfazione per il lavoro svolto è elevato (6,9/10).

IL SEGRETARIO

Teese M... ..

IL DIRETTORE

[Signature]

A 5 anni dalla laurea:

I laureati sono 58. Gli intervistati sono 40. Il 72,5% ha partecipato ad almeno un'attività di formazione. Il 75,0% del collettivo selezionato lavora, il 17,5% non lavora ma cerca lavoro e il 7,5 non lavora e non cerca.

Il 76,7% lavora in forma stabile.

Per quanto riguarda il settore di attività, il 90,0% del collettivo selezionato lavora nel privato e il 10,0% lavora nel pubblico.

Per quanto riguarda il ramo di attività, il 60,0% lavora nel commercio e il 20,0% lavora nella sanità, il 6,7 lavora nell'istruzione e ricerca.

Il 36,7% degli intervistati ritiene che utilizzi le competenze acquisite con la laurea in misura elevata. Il 96,7% degli intervistati ritiene che la laurea sia molto efficace per il lavoro svolto e che il livello di soddisfazione per il lavoro svolto sia elevato (7,8/10).

Quadro C3: Opinioni enti e imprese con accordi di stage / tirocinio curriculare o extra-curriculare

Nell'A.A. 2012-2013 l'Ufficio tirocini dell'Ateneo (P.A.C. 4) ha avviato una campagna di rilevamento dati sulle attività di tirocinio attraverso l'invio telematico agli enti e alle aziende convenzionate di un questionario elaborato dalla Commissione Paritetica del Dipartimento di Scienze del Farmaco, con lo scopo di una ricognizione delle loro opinioni sul grado di soddisfazione, per monitorare i punti di forza e le aree di miglioramento nella preparazione dello studente. Dato l'esiguo numero di risposte ricevute, non è stato possibile estrapolare dati utili ai fini statistici. Anche per l'A.A. 2013-2014 è stato intrapreso il medesimo percorso di monitoraggio, e per rendere maggiormente incisiva l'azione ci si è avvalsi, oltre che dei normali mezzi di posta elettronica, anche dei contatti telefonici in nostro possesso chiamando direttamente le aziende per sollecitarli ad una maggiore collaborazione. Purtroppo, allo stato attuale non abbiamo dati aggiornati in quanto, ad oggi, nessuna delle aziende interpellate ha risposto. Allo scopo di coinvolgere sia gli enti che le imprese con accordi di stage o tirocini è stato concordato con il Direttore del Dipartimento di Scienze del Farmaco, Prof. Giovanni Puglisi e il referente del Tirocinio Sig. Sergio Giuffrida, che a partire dal nuovo A.A. 2015/16 i questionari saranno loro inviati tramite i tirocinanti al momento della presentazione della modulistica per averne riscontro alla fine del tirocinio stesso.

Il Consiglio unanime approva

Il Prof. Prezzavento illustra i quadri della scheda SUA 2014 (B2.a, B2.b, B2.c, B3, B6, B7, C1, C2, e C3) per il CdS in Farmacia, facendo presente che i quadri B2.a, B2.b, B2.c, e B3 sono di competenza dei servizi didattici del PAC. Quindi, sottopone all'attenzione del Consiglio i quadri B6, B7, C1, C2, e C3.

Quadro B6: Opinioni Studenti

Dall'anno accademico 2013-14, l'Ateneo di Catania ha avviato la procedura di rilevazione on-line delle opinioni sull'attività didattica erogata tramite un sito web dedicato. La rilevazione avviene secondo le modalità indicate dall'Agenzia Nazionale di Valutazione del Sistema Universitario e della Ricerca (ANVUR) nell'ambito del sistema di Autovalutazione, Valutazione periodica, Accreditamento (AVA), così come prescritto nel DM 47/2013. Il servizio riguarda la rilevazione delle opinioni degli studenti su ogni insegnamento (scheda 1 o 3) e sull'organizzazione del corso di studio (scheda 2 o 4). Le schede sono differenziate in base alla percentuale di lezioni frequentate. Allo scopo di garantire che la rilevazione degli studenti sia quanto più efficace, il questionario è reso disponibile dal momento in cui saranno state svolte almeno i 2/3 delle lezioni previste per ogni

IL SEGRETARIO

Teese M... ..

IL DIRETTORE

[Firma]

insegnamento. La rilevazione on-line si effettua al momento della prenotazione dell'esame anche per gli studenti non frequentanti, in modo da avere informazioni aggiuntive sulle motivazioni che li allontanano dalla partecipazione attiva alla vita universitaria. Per gli insegnamenti integrati (divisi in moduli), la procedura prevede la compilazione di un'unica scheda di valutazione.

Quadro B7: Opinioni dei laureati

Opinione dei laureati: dati estrapolati da AlmaLaurea.

Opinione dei laureati: dati estrapolati da AlmaLaurea (Profilo Laureati sezione 7).

Il Collettivo selezionato si riferisce a laureati in Farmacia specialistica nell'anno 2014.

Il collettivo selezionato è di 128 laureati. Quelli che hanno compilato il questionario sono stati 125. Il 78,4% di essi si è dichiarato soddisfatto del corso di laurea, mentre, il 73,6% è soddisfatto dei rapporti con i docenti. L'8,8% sostiene che le aule sono sempre o quasi sempre adeguate, mentre, il 38,4% le ritiene spesso adeguate. Il 4,8% ritiene che le postazioni informatiche siano in numero adeguato, invece, il 33,6% le ritiene numericamente inadeguate. Il 71,2% ha valutato positivamente il servizio bibliotecario. Per il 16% il carico di studio degli insegnamenti è stato decisamente sostenibile e per il 61,6% più sì che no. Il 46,4% dichiara che s'iscriverebbe allo stesso corso dell'Ateneo, il 7,2% ad un altro corso dello stesso Ateneo, il 31,2% rifarebbe lo stesso corso ma in un altro Ateneo, il 11,2% si iscriverebbe un altro corso ed in un altro Ateneo e il 3,2% non si iscriverebbero più all'Università.

Quadro C1: Dati di ingresso, di percorso e di uscita

Nell'A.A. 2012/13 si sono immatricolati 130 studenti su 954 domande presentate come prima scelta, 926 i candidati presenti alla prova. Ammissibili senza OFA 362, con OFA 564.

Nell'A.A. 2013/14, si sono immatricolati 129 studenti a fronte di 658 domande come prima scelta, presenti alla prova 644. Ammissibili senza OFA 228, con OFA 416.

Nell'A.A. 2014/15, il numero complessivo di domande per il concorso è stato di 2770, come prima scelta per farmacia sono state 508 di cui 474 presenti alla prova. Ammissibili senza OFA 226, con OFA 248.

Coorte A.A. 2012-13: 130 studenti immatricolati; 129 studenti provengono dalla stessa regione, 1 residente in altra regione.

36 studenti provengono da licei classici, 87 da quelli scientifici, 2 da quelli linguistici e i rimanenti da altri istituti.

16 studenti hanno un voto di maturità pari a 100, 32 tra 90 e 99 e 82 tra 60 e 89.

128 sono immatricolati per la prima volta, 44 sono immatricolati con OFA e 86 senza OFA.

54 studenti (41,5%) lasciano il corso, 4 abbandoni coorte, 1 passaggio ad altri CdS, 46 rinunce e 3 trasferimenti ad altri atenei.

Dei rimanenti 76, 60 passano al II anno in corso nell'A.A. 2013-2014, mentre, 16 sono gli iscritti al I anno ripetente.

Nell'a.a. 2014-15, 16 studenti non proseguono; 3 abbandonano la coorte, 4 passano ad altri CdS, 8 rinunciano e 1 si trasferisce ad altro Ateneo.

I rimanenti 60 sono così ripartiti: 7 iscritti al I ripetente, 3 iscritti al secondo anno in corso, 7 al II anno ripetente, 43 sono gli iscritti al terzo anno in corso.

Dei 130 immatricolati nell'A.A. 2012-2013, 19 studenti non hanno conseguito crediti, 37 hanno conseguito tra 1 e 30 CFU e 72 tra 31 e 60.

Dei 60 studenti iscritti al II anno in corso nell'A.A. 2013-2014, 3 hanno conseguito tra 31 e 60 CFU, 31 tra 31 e 90 CFU, 26 tra 91 e 120 CFU.

Tra gli iscritti al I ripetente 1 non ha conseguito nessun CFU, 11 tra 1 e 30 CFU e 4 tra 31 e 60 CFU.

IL SEGRETARIO

Teodoro Maresca

IL DIRETTORE

[Firma]

UNIVERSITÀ DEGLI STUDI DI CATANIA
CONSIGLIO DI DIPARTIMENTO DI SCIENZE DEL FARMACO

Verb. N. 12 Adunanza del 22 settembre 2015

pag. 9

Il numero di esami sostenuti nell'a.a. 2012-13 dagli studenti iscritti al I anno in corso, relativi agli insegnamenti del I anno sono in totale 467 e sono così suddivisi:

Anatomia umana: 42; Voto medio 25,4/30.

Biologia vegetale e biologia animale: 90; Voto medio 25,7/30.

Chimica generale ed inorganica: 67; Voto medio 25,7/30.

Fisica: 35; Voto medio 26,1/30.

Lingua inglese: 85;

Matematica con elementi di statistica e informatica e: 62; Voto medio 22,8/30.

Microbiologia e microbiologia applicata: 86; Voto medio 27/30.

Il numero di esami sostenuti nell'a.a. 2013-14 dagli studenti iscritti al II anno in corso relativi agli insegnamenti del II anno sono in totale 189 e sono così suddivisi:

Analisi delle sostanze inorganiche di impegno farmaceutico e BPL: 42; Voto medio 25,5/30.

Analisi quantitativa dei farmaci: 35; Voto medio 24,6/30.

Biochimica generale-Biochimica sistematica umana ed applicata: 17; Voto medio 28,1/30.

Chimica analitica e bioinorganica: 55; Voto medio 25,9/30.

Chimica organica I e Chimica organica II: 1; Voto medio 27/30.

Farmacognosia con elementi di Botanica farmaceutica: 39; Voto medio 27,3/30.

Nell'a.a. 2014-15, i 43 studenti iscritti al 3 anno in corso hanno conseguito i seguenti CFU: 2 tra 61 e 90 CFU; 14 tra 91 e 120 CFU; 22 tra 121 e 150 CFU e 5 tra 151 e 180 CFU.

Il numero totale di esami sostenuti dagli studenti iscritti al 3 anno in corso al 1 settembre 2015 sono 104 e sono così suddivisi:

Fisiologia Generale - Fisiologia della Nutrizione: 14; Voto medio 27,7/30.

Chimica Farmaceutica e Tossicologica I: 1; Voto medio 18/30.

Biologia Clinica e Biologia Mol. Clinica: 32; Voto medio 26,3/30.

Farmacologia e Farmacoterapia; 4; Voto medio 25,5/30.

Saggi di riconoscimento di Farmaci; 21; Voto medio 26,4/30.

Analisi Strumentale dei Farmaci; 27; Voto medio 29,2/30.

Laboratorio di Modellistica molecolare; 5; Voto medio 22,2/30.

Coorte A.A. 2013-14: 129 studenti immatricolati. 128 studenti provengono dalla stessa regione e 1 straniero.

44 studenti provengono da licei classici, 70 da quelli scientifici, 7 da quelli linguistici e i rimanenti da altri istituti.

26 studenti hanno un voto di maturità pari a 100, 31 tra 90 e 99 e 72 tra 60 e 89.

27 studenti non hanno conseguito crediti, 30 hanno conseguito tra 1 e 30 CFU e 71 tra 31 e 60, 1 tra 61 e 90.

Il numero di esami sostenuti dagli studenti iscritti al I anno in corso nell'a.a. 2013-14 sono in totale 563 e sono così ripartiti:

Anatomia umana: 57; Voto medio 26,9/30.

Biologia vegetale e biologia animale: 87; Voto medio 27,1/30.

Chimica generale ed inorganica: 78; Voto medio 25/30.

Fisica: 27; Voto medio 26,1/30.

Informatica: 79;

Lingua inglese: 86;

Matematica con elementi di statistica: 74; Voto medio 26,8/30.

Microbiologia e microbiologia applicata: 75; Voto medio 28,3/30.

IL SEGRETARIO

Teese Alleduucci

IL DIRETTORE

Thylini

71 studenti lasciano il corso (55%), di cui, 4 abbandoni, 12 passaggi ad altri corsi, 52 rinunce, 3 trasferimenti ad altri atenei.

Dei rimanenti 58, 52 passano al II anno in corso nell'A.A. 2014-2015, mentre, 6 sono gli iscritti al I anno ripetente.

Il numero di esami sostenuti dagli studenti iscritti al II anno in corso nell'a.a. 2014-15 sono in totale 153 e sono così ripartiti:

Analisi delle sostanze inorganiche di impegno farmaceutico e BPL: 42; Voto medio 27,7/30.

Analisi quantitativa dei farmaci: 32; Voto medio 28,1/30.

Biochimica generale-Biochimica sistematica umana ed applicata: 6; Voto medio 27,5/30.

Chimica analitica: 16; Voto medio 27,2/30.

Chimica organica I; 10; Voto medio 23,7/30.

Chimica organica II: 1; Voto medio 30/30.

Farmacognosia con elementi di Botanica farmaceutica: 46; Voto medio 29/30.

Coorte A.A. 2014-15: 129 studenti immatricolati. 128 studenti provengono dalla stessa regione e 1 da altra regione.

32 studenti provengono da licei classici, 80 da quelli scientifici, 3 da quelli linguistici e i rimanenti da altri istituti.

17 studenti hanno un voto di maturità pari a 100, 39 tra 90 e 99 e 73 tra 60 e 89.

129 immatricolati, dati disponibili alla data del 1 settembre 2015 nell'A.A. 32 studenti non hanno conseguito crediti, 26 hanno conseguito tra 1 e 30 CFU e 70 tra 31 e 60 e 1 tra 61 e 90.

Il numero di esami sostenuti dagli studenti iscritti al I anno in corso, relativi agli insegnamenti del I anno, sono in totale 478 così distribuiti:

Anatomia umana: 39; Voto medio 26,7/30.

Biologia vegetale e biologia animale: 72; Voto medio 26,8/30.

Chimica generale ed inorganica: 51; Voto medio 24/30.

Fisica: 41; Voto medio 24/30.

Informatica: 75;

Lingua inglese: 62 (+ 23 esami riconosciuti);

Matematica con elementi di statistica: 61; Voto medio 24,6/30.

Microbiologia e microbiologia applicata: 77; Voto medio 26,6/30.

Quadro C2: Efficacia Esterna

I dati in oggetto si riferiscono all'indagine effettuata nel 2014 da AlmaLaurea sulla condizione occupazionale dei laureati a 1, 3 o 5 anni dalla Laurea.

Dati AlmaLaurea ad 1 anno dalla laurea:

I laureati sono 117 di cui 102 intervistati (26,5% uomini, 73,5% donne). Il 62,7% ha partecipato ad almeno un'attività di formazione. Il 32,4% del collettivo selezionato lavora, il 9,8% non lavora e non cerca e, il 57,8% non lavora ma cerca. La quota che lavora è composta dal 44% da uomini e 28,6 da donne.

Il numero degli occupati è 33, di questi il 12,1% prosegue il lavoro iniziato prima della laurea, il 3% non prosegue il lavoro iniziato prima della laurea mentre, l'84,8% ha iniziato a lavorare dopo la laurea. Il 39,4% lavora in forma stabile di cui il 33,3% a tempo indeterminato e il 6,1% autonomo effettivo.

Per quanto riguarda il settore di attività il 93,9% del collettivo selezionato lavora nel privato e solo il 3% nel pubblico.

Il 66,7% lavora nel commercio, il 6,1% nel settore Chimica/Energia, il 18,2% lavora nella Sanità, il 3% si occupa di Istruzione e Ricerca e il 3% altri servizi alle imprese.

UNIVERSITÀ DEGLI STUDI DI CATANIA
CONSIGLIO DI DIPARTIMENTO DI SCIENZE DEL FARMACO

Verb. N. 12 Adunanza del 22 settembre 2015

pag. 11

Il guadagno netto mensile è di 1.026 euro per gli uomini e di 925 euro per le donne. Il 25% ha notato un miglioramento nel proprio lavoro dovuto alla laurea di cui il 100% nelle competenze professionali.

Il 51,5% ritiene di utilizzare le competenze acquisite con la laurea in misura elevata, il 39,4% in modo ridotto e il 9,1% per niente.

Il 78,8% ritiene che la laurea sia molto efficace nel lavoro svolto, il 9,1% abbastanza efficace e il 12,1% poco o per nulla efficace.

Il voto che si riferisce alla soddisfazione per il lavoro svolto è di 7,2 su una scala da 1 a 10. La percentuale di occupati che cercano lavoro è pari al 42,4%.

Tra i non occupati, che cercano lavoro le % concernenti, l'ultima iniziativa temporale, sono così ripartite: ultimi 15 giorni 52,5%, 15-30 giorni fa 23,7%, 1-6 mesi fa 16,9%, oltre 6 mesi fa 6,8%.

Tra i non occupati che non cercano lavoro l'80% risponde che è impegnato con lo studio mentre il 10% non cerca per mancanza di opportunità lavorative.

Dati AlmaLaurea a 3 anni dalla laurea:

I laureati sono 91 di cui 66 intervistati (30,8% uomini, 69,2% donne). Il 65,2% ha partecipato ad almeno un'attività di formazione. Il 72,7% del collettivo selezionato lavora, il 4,5% non lavora e non cerca e, il 22,7% non lavora ma cerca. La quota che lavora per genere è composta dal 61,1% da uomini e 77,1% da donne.

Il numero degli occupati è 48, di questi il 2,1% prosegue il lavoro iniziato prima della laurea, il 8,3% non prosegue il lavoro iniziato prima della laurea mentre, l'89,6% ha iniziato a lavorare dopo la laurea. Il 72,9% lavora in forma stabile di cui il 62,5% a tempo indeterminato e il 10,4% autonomo effettivo.

Per quanto riguarda il settore di attività il 91,7% del collettivo selezionato lavora nel privato e solo l'8,3% nel pubblico.

Il 75% lavora nel commercio, il 2,1% nel settore Chimica/Energia, il 16,7% lavora nella Sanità, il 2,1% si occupa di Istruzione e Ricerca e il 2,1% altri servizi alle imprese, consulenze varie 2,1%.

Il guadagno netto mensile è di 1.200 euro per gli uomini e di 1094 euro per le donne. Il 100% ha notato un miglioramento nel proprio lavoro dovuto alla laurea di cui il 100% nelle competenze professionali.

Il 66,7% ritiene di utilizzare le competenze acquisite con la laurea in misura elevata, il 29,2% in modo ridotto e il 4,2% per niente.

Il 95,7% ritiene che la laurea sia molto efficace nel lavoro svolto, il 2,1% abbastanza efficace e il 2,1% poco o per nulla efficace.

Il voto che si riferisce alla soddisfazione per il lavoro svolto è di 7,8 su una scala da 1 a 10. La percentuale di occupati che cercano lavoro è pari al 22,9%.

Tra i non occupati, che cercano lavoro le % concernenti, l'ultima iniziativa temporale, sono così ripartite: ultimi 15 giorni 73,3%, 15-30 giorni fa 13,3%, 1-6 mesi fa 6,7%, oltre 6 mesi fa 6,7%.

Tra i non occupati che non cercano lavoro il 33,3% risponde che è impegnato con lo studio, motivi personali 66,7%.

Dati AlmaLaurea a 5 anni dalla laurea:

I laureati sono 59 di cui 32 intervistati (33,9% uomini, 66,1% donne). Il 75% ha partecipato ad almeno un'attività di formazione. Il 78,1% del collettivo selezionato lavora, il 15,6% non lavora e non cerca e, il 6,3% non lavora ma cerca. Il numero degli occupati è 25, di questi, il 12% non prosegue il lavoro iniziato prima della laurea, mentre l'84% ha iniziato a lavorare dopo la laurea. L'80,0% lavora in forma stabile (28% autonomo effettivo e 52% a tempo indeterminato, 8% contratti formativi, 8% non standard, 4% parasubordinato). Diffusione part-time 44%.

IL SEGRETARIO

IL DIRETTORE

Teresa Musumeci

[Firma]

Per quanto riguarda il settore di attività il 96% del collettivo selezionato lavora nel privato e il 4% nel pubblico. Il 72% lavora nel commercio, il 4,0% nel settore Chimica/Energia il 24% lavora nella Sanità.

Il guadagno netto mensile è di 1.376 euro per gli uomini e di 1.172 euro per le donne.

Il 60,0% ritiene di utilizzare le competenze acquisite con la laurea in misura elevata, il 36% in modo ridotto e il 4,0% per niente. Il 100% ritiene che la laurea sia molto efficace nel lavoro svolto.

Il voto che si riferisce alla soddisfazione per il lavoro svolto è di 7,8 su una scala da 1 a 10. La percentuale di occupati che cercano lavoro è pari al 36%.

Tra i non occupati, che cercano lavoro le % concernenti, l'ultima iniziativa temporale, sono così ripartite: ultimi 15 giorni 100%.

Tra i non occupati che non cercano lavoro il 60% risponde che è impegnato con lo studio, mentre il 40% sostiene di essere in attesa di chiamata dal datore di lavoro.

Quadro C3: Opinioni enti e imprese con accordi di stage / tirocinio curriculare o extra-curriculare

Il tirocinio curriculare (30 CFU) viene espletato durante il IV e V anno del Corso di Opinioni enti e imprese con accordi di stage/tirocinio curriculare o extra-curriculare. Nell'A.A. 2012-2013 l'Ufficio tirocini dell'Ateneo (P.A.C. 4) ha avviato una campagna di rilevamento dati sulle attività di tirocinio attraverso l'invio telematico agli enti e alle aziende convenzionate di un questionario elaborato dalla Commissione Paritetica del Dipartimento di Scienze del Farmaco, con lo scopo di una ricognizione delle loro opinioni sul grado di soddisfazione, per monitorare i punti di forza e le aree di miglioramento nella preparazione dello studente. Dato l'esiguo numero di risposte ricevute, non è stato possibile estrapolare dati utili ai fini statistici. Per gli A.A. 2013-2014 e 2014-15, è stato intrapreso il medesimo percorso di monitoraggio, per rendere maggiormente incisiva l'azione ci si è avvalsi, oltre che dei normali mezzi di posta elettronica, anche dei contatti telefonici in nostro possesso chiamando direttamente le aziende per sollecitarli ad una maggiore collaborazione, purtroppo, allo stato attuale non abbiamo dati aggiornati in quanto, ad oggi, nessuna delle aziende interpellate ha risposto. Allo scopo di coinvolgere sia gli enti che le imprese con accordi di stage o tirocini è stato concordato con il Direttore del Dip. prof. G. Puglisi e il referente del Tirocinio Sig. S. Giuffrida, che a partire dal nuovo a.a. 2015/16 i questionari saranno loro inviati tramite i tirocinanti al momento della presentazione della modulistica per averne riscontro alla fine del tirocinio stesso.

Il Consiglio unanime approva


La prof.ssa Russo illustra i quadri della scheda SUA 2014 (B2.a, B2.b, B2.c, B3, B6, B7, C1, C2, e C3) per il CdS in Scienze Farmaceutiche Applicate, facendo presente che i quadri B2.a, B2.b, B2.c, e B3 sono di competenza dei servizi didattici del PAC. Quindi, sottopone all'attenzione del Consiglio i quadri B6, B7, C1, C2, e C3.

Quadro B6: Opinioni Studenti

Dall'anno accademico 2013-14, l'Ateneo rileva le opinioni degli studenti e dei docenti sull'attività didattica esclusivamente attraverso una procedura on-line. Aderendo alle indicazioni fornite da ANVUR utilizza i modelli prescritti nelle linee guida del 6 novembre 2013 e, fin dalla prima applicazione, somministra tutte le schede proposte per la rilevazione delle opinioni degli studenti (schede 1/3; schede 2/4, facoltative) e dei docenti (scheda 7, facoltativa).

L'applicativo web, disponibile una volta effettuato l'accesso protetto nel portale dedicato agli studenti e ai docenti, consente di esprimere la propria opinione in pochi click ed in momenti successivi.

IL SEGRETARIO



IL DIRETTORE



All'iscrizione, dal 2° anno in poi, è richiesta la compilazione della scheda di sintesi del Corso di Studio e una scheda di analisi per ciascun esame di profitto sostenuto nell'anno precedente.

A partire dai 2/3 delle lezioni programmate (scheda studenti e scheda docenti) e fino alla prima sessione di esami (scheda docenti), è richiesta la compilazione delle schede previste per la valutazione degli insegnamenti frequentati (studente) o tenuti (docente). E' comunque obbligatorio, per gli studenti che non lo avessero fatto nella finestra temporale prevista, compilare la scheda di ciascun insegnamento (scheda studenti frequentanti o non frequentanti), prima di sostenere il relativo esame. Per i docenti si tratta di un dovere istituzionale.

Per gli studenti, all'accesso il sistema mostra gli insegnamenti per i quali non sono stati ancora sostenuti gli esami, in relazione al proprio piano di studi, all'anno di iscrizione ed alla carriera universitaria maturata; prima di esprimere le proprie opinioni, per ciascun insegnamento lo studente deve innanzitutto scegliere, sotto la propria responsabilità, se dichiararsi frequentante (deve aver seguito almeno il 50% delle lezioni previste) o meno e compilare la scheda corretta; in ciascun caso, lo studente potrà esprimere le proprie opinioni sull'attività didattica svolta nell'Ateneo.

Alla fine del processo, e in coerenza con i contenuti ed i tempi proposti da ANVUR, l'Ateneo distribuisce agli interessati (docenti, presidenti di CdS, direttori di Dipartimento) il report di sintesi dei giudizi, che vengono pubblicati in una pagina web dedicata e accessibile del portale d'Ateneo per darne la massima diffusione.

I risultati delle rilevazioni sono inoltre fondamentali strumenti di conoscenza e riflessione per il gruppo di Assicurazione della Qualità di ciascun Corso di Studio al momento della redazione del rapporto di riesame.

Dall'a.a. 2014/2015 sono in vigore le Linee guida alla compilazione delle schede di rilevazione delle opinioni sulla didattica, consultabili al link:

<http://www.unict.it/sites/default/files/LG%20schede%20rilevazione%20OPIS%20def.pdf>

La ricognizione delle opinioni dei laureandi sul Corso di Studio nel suo complesso è basata sugli appositi questionari raccolti da AlmaLaurea.

Quadro B7: Opinioni dei laureati

Il Corso di Studio in Scienze Farmaceutiche Applicate deriva dalla rielaborazione del CdS in Scienze Erboristiche e dei Prodotti Nutraceutici (Classe L-29) e dall'accorpamento con il CdS in Tossicologia dell'Ambiente e degli Alimenti (Classe L-29). I predetti Corsi di Studio sono stati attivati nell'A.A. 2010/2011.

Il Collettivo selezionato si riferisce a laureati in Scienze Erboristiche e dei Prodotti Nutraceutici nell'anno 2014.

Dai dati AlmaLaurea risulta che il numero dei laureati che ha compilato il questionario è pari a 15. Il 93% di essi si è dichiarato soddisfatto del corso di laurea, mentre l'86% è soddisfatto dei rapporti con i docenti. Il 6,7% sostiene che le aule erano sempre o quasi sempre adeguate, mentre il 53,3% le ritiene spesso adeguate. Il 13,3% ritiene che le postazioni informatiche erano presenti e in numero adeguato, invece il 40% le ritiene numericamente inadeguate. Il 73,3% ha valutato positivamente il servizio bibliotecario. Per il 33% il carico di studio degli insegnamenti è stato decisamente sostenibile e per il 60% più sì che no. Il 53% dichiara che si iscriverebbe allo stesso corso dell'Ateneo, il 33% ad un altro corso dello stesso Ateneo, il 6,7% si iscriverebbe allo stesso corso ma in un altro Ateneo.

Quadro C1: Dati di ingresso, di percorso e di uscita

Vengono riportati i risultati dell'osservazione dei dati statistici di ingresso nel mondo universitario e di percorso sugli studenti della Coorte 2012/13 di entrambi i Corsi di Laurea (CdS in Scienze Erboristiche e dei Prodotti Nutraceutici, CdS in Tossicologia dell'Ambiente e degli Alimenti) e delle Coorti 2013/14 e 2014/15 del Corso di Laurea in Scienze Farmaceutiche Applicate.

IL SEGRETARIO

Terese M... ..

IL DIRETTORE

[Firma]

Ingresso nel mondo universitario: Il numero di iscritti al I anno è aumentato dall'A.A. 2011/12 in entrambi i CdS ed è rimasto costante negli anni successivi. Per quanto riguarda le caratteristiche degli immatricolati, i dati indicano che il trend è analogo negli anni accademici 2012/13-2014/15; come gli anni precedenti, infatti per il CdS in SFA, A.A. 2014/15, si tratta per lo più di studenti che provengono dal liceo. Per tutte le Coorti esaminate (2012/13: CdS in SEPN e CdS in TAA; 2013/14 e 2014/15: CdS in SFA) i risultati del test di ammissione hanno messo in evidenza che non tutti gli studenti in entrata hanno una preparazione adeguata allo standard formativo del CdS, risulta alta infatti la percentuale di Studenti che hanno maturato debiti formativi.

Percorso e uscita Coorti 2012/13 (CdS in SEPN, CdS in TAA): Come per le Coorti precedenti, i dati registrano, in entrambi i CdS, un discreto numero di studenti che lascia il CdS (passaggi, trasferimenti e abbandoni). Per i CdS in SEPN e TAA, il rimanente degli studenti iscritti acquisisce un buon numero di CFU durante il I e II anno, va tuttavia sottolineata una particolare difficoltà degli studenti per le discipline chimiche e conseguentemente il passaggio dal II al III anno. Tali criticità per entrambi i CdS rappresentano una delle cause del ritardo nel conseguimento della Laurea. Alla fine del terzo anno, infatti per entrambi i CdS si evidenzia un numero limitato di studenti che acquisisce 151-180 CFU.

Percorso Coorte 2013/14 (CdS in SFA): i dati rilevano un andamento analogo alle Coorti 2012/13 sia per quanto concerne il numero di studenti che lascia il CdS sia per quello degli iscritti al II anno. E' alta, infatti la percentuale di Studenti che acquisisce crediti durante il I anno e si iscrive al II anno. Un dato positivo emerge dall'esame dei CFU acquisiti nelle differenti discipline, risulta aumentato infatti il numero di studenti che acquisisce i crediti relativi all'insegnamento di Chimica Generale ed Inorganica.

Percorso Coorte 2014/15 (immatricolati, CdS in SFA): I dati rilevano un andamento analogo alla Coorte 2013/14, è alta infatti la percentuale di studenti che acquisisce i crediti necessari per il passaggio al II anno.


Quadro C2: Efficacia Esterna

Corso di Studio in Scienze Farmaceutiche Applicate deriva dalla rielaborazione del CdS in Scienze Erboristiche e dei Prodotti Nutraceutici (Classe L-29) e dall'accorpamento con il CdS in Tossicologia dell'Ambiente e degli Alimenti (Classe L-29). I predetti CdS sono stati attivati nell'A.A. 2010/2011, pertanto non sono disponibili dati statistici sull'ingresso dei laureati nel mercato del lavoro.

Quadro C3: Opinioni enti e imprese con accordi di stage / tirocinio curriculare o extra-curriculare

Nell'A.A. 2012-2013 l'Ufficio Tirocini dell'Ateneo (P.A.C. 4) ha avviato una campagna di rilevamento dati sulle attività di tirocinio attraverso l'invio telematico agli enti e alle aziende convenzionate di un questionario elaborato dal CdL, con lo scopo di una ricognizione delle loro opinioni sul grado di soddisfazione, per monitorare i punti di forza e le aree di miglioramento nella preparazione dello studente. Dato l'esiguo numero di risposte ricevute, nell'A.A. 2013-2014 non è stato possibile estrapolare dati utili ai fini statistici. Anche per l'A.A. 2014-2015 è stato intrapreso il medesimo percorso di monitoraggio, e per rendere maggiormente incisiva l'azione ci si è avvalsi, oltre che dei normali mezzi di posta elettronica, anche dei contatti telefonici in nostro possesso chiamando direttamente le aziende per sollecitarli ad una maggiore collaborazione. Purtroppo, allo stato attuale non si hanno dati aggiornati in quanto, ad oggi, ha risposto solo un numero ridotto delle aziende interpellate. Allo scopo di coinvolgere sia gli enti che le imprese con accordi di stage o tirocini è stato concordato con il Direttore del Dipartimento Prof. G. Puglisi e il referente del Tirocinio Sig. S. Giuffrida, che a partire dal nuovo A.A. 2015/16 i questionari saranno loro inviati tramite i tirocinanti al momento della presentazione della modulistica per averne riscontro alla fine del tirocinio stesso.

IL SEGRETARIO



IL DIRETTORE



UNIVERSITÀ DEGLI STUDI DI CATANIA
CONSIGLIO DI DIPARTIMENTO DI SCIENZE DEL FARMACO

Verb. N. 12 Adunanza del 22 settembre 2015

pag. 15

Il Consiglio unanime approva

Non essendovi altro da deliberare, il Direttore dichiara chiusa la seduta alle ore 11:15.

Il presente verbale, letto e approvato, viene così sottoscritto.

IL SEGRETARIO

Terese Alessandrini

IL DIRETTORE

Augusto